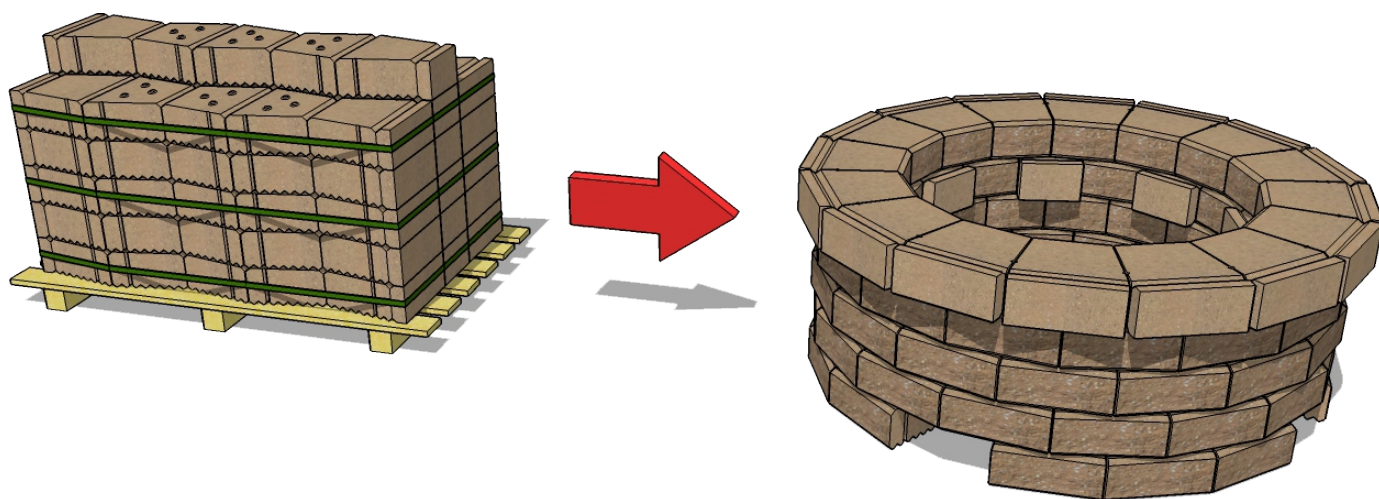


KERTI SÜTŐ



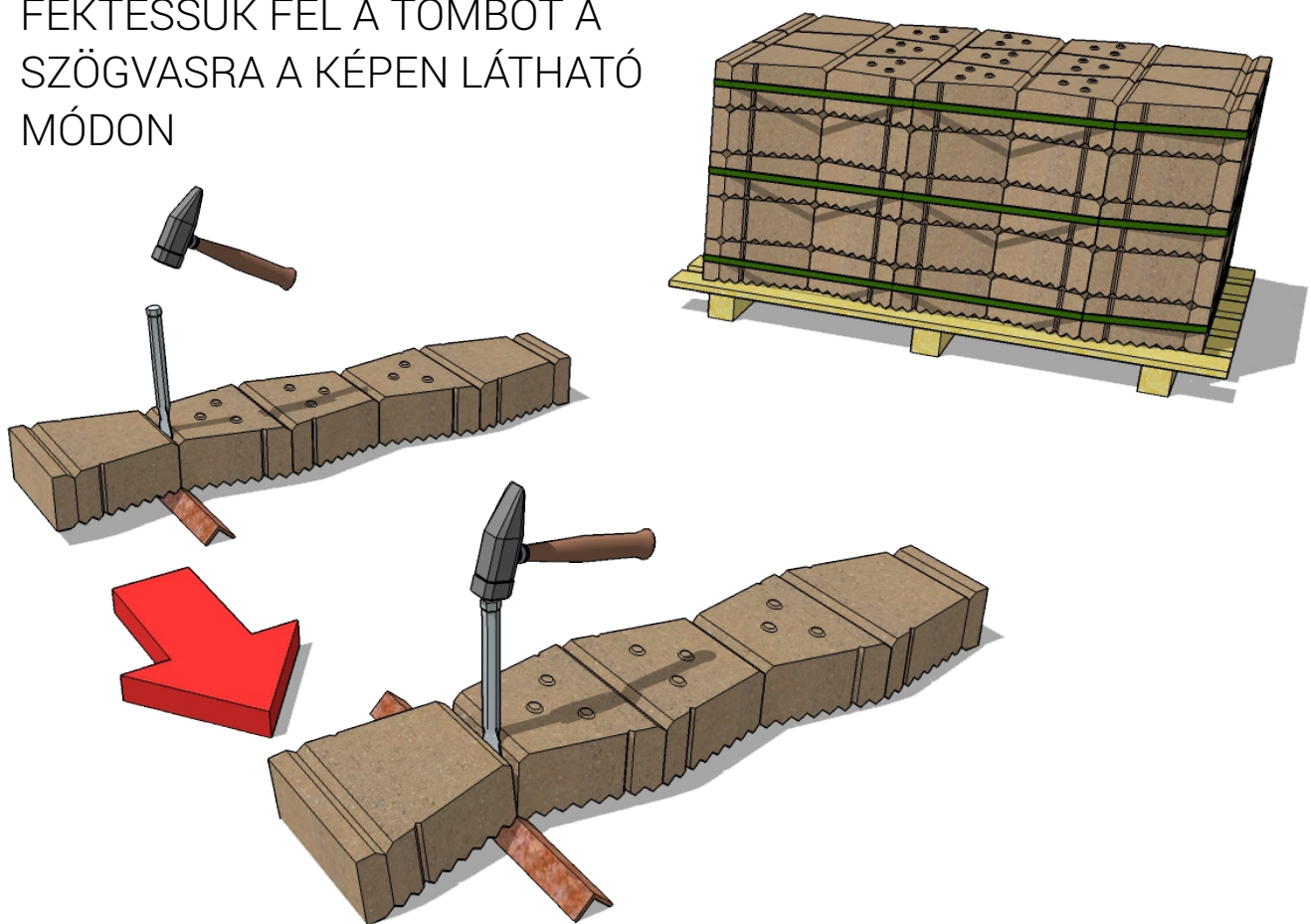
ÖSSZEÁLLÍTÁSI
ÚTMUTATÓ

SZÜKSÉGES ESZKÖZÖK

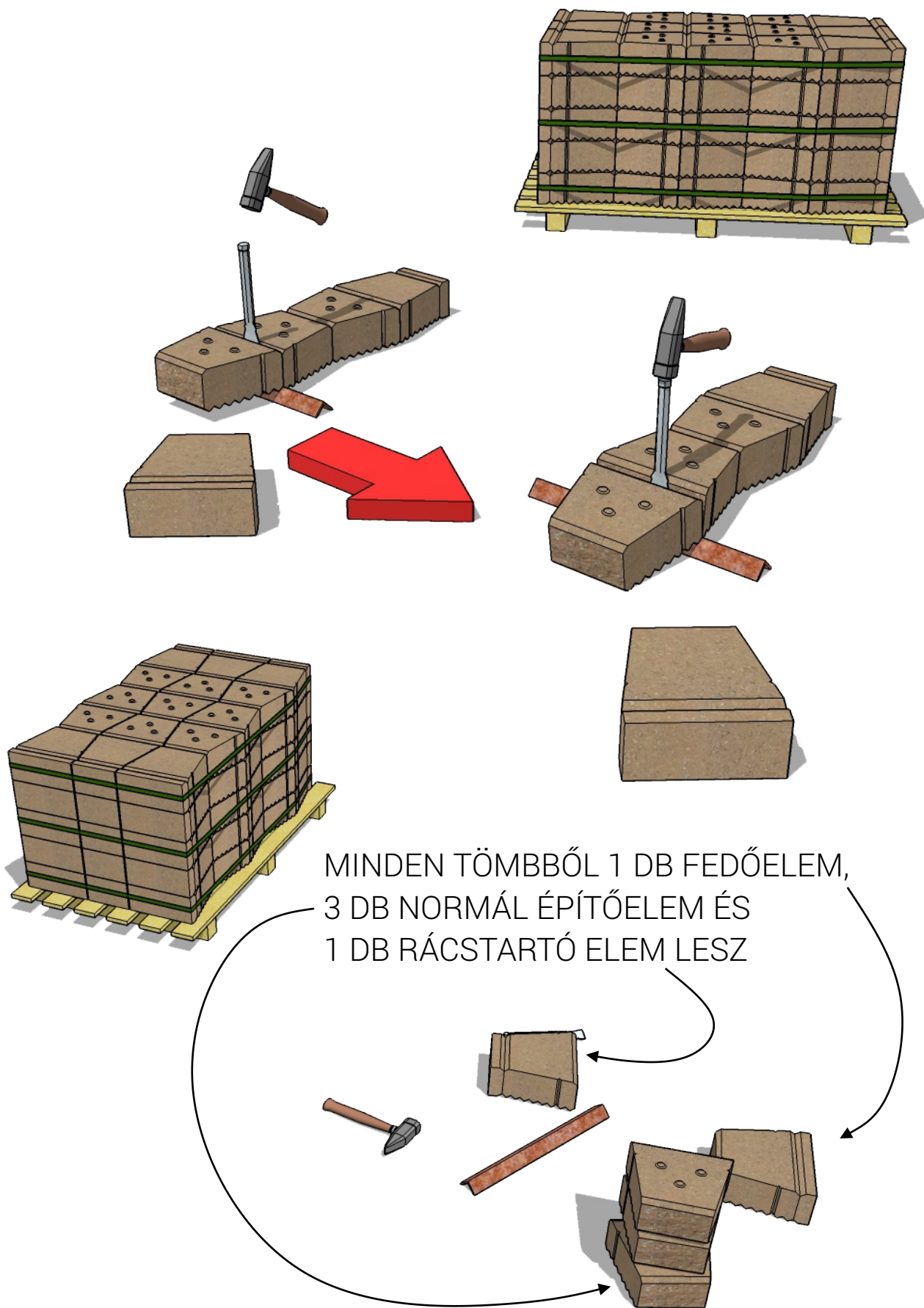


DARABOLÁS

FEKTESSÜK FEL A TÖMBÖT A SZÖGVASRA A KÉPEN LÁTHATÓ MÓDON



DARABOLÁS

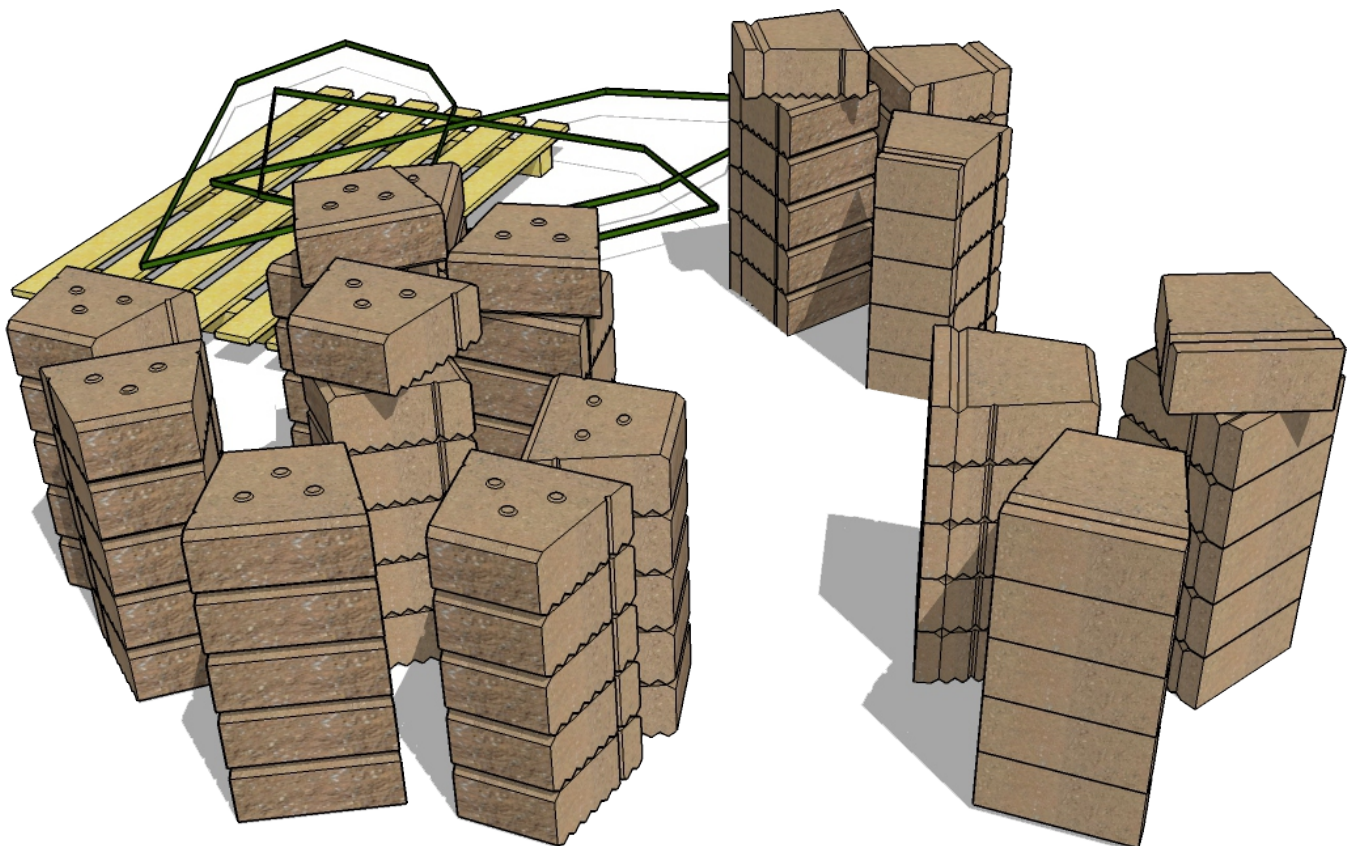


DARABOLÁS

HA A TELJES RAKLAPNYI KÖVET FELDARABOLTUK,
AKKOR AZ ALÁBBI MENNYISÉGEKET KELL KAPNUNK:

- 16 DB FEDŐELEM
- 48 DB NORMÁL ÉPÍTŐELEM
- 16 DB RÁCSTARTÓ ELEM

ÖSSZESEN 80 DB

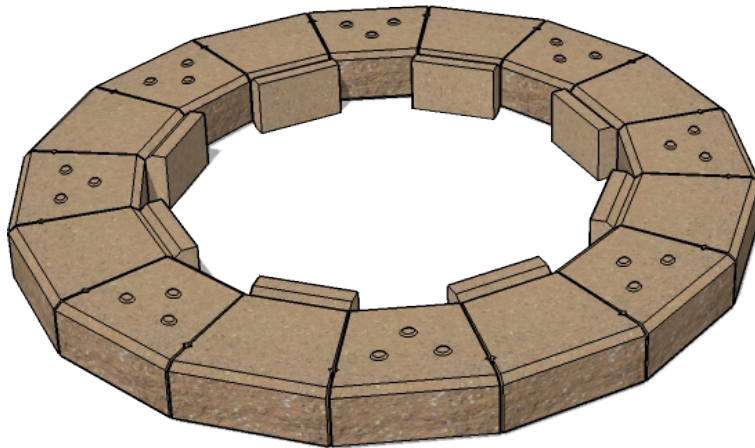


ÖSSZEÁLLÍTÁS ELŐKÉSZÍTÉSE

AZ ÖSSZEÁLLÍTÁS ELŐTT A SÜTŐ HELYÉN LEGALÁBB 120 CM-ES
ÁTMÉRŐJŰ KÖRBEN KÉPEZZÜNK SÍK, VÍZSZINTES FELÜLETET

ÖSSZEÁLLÍTÁS


RAKJUK KI AZ ELSŐ SORT FELVÁLTVA NORMÁL ÉPÍTŐELEM BŐL ÉS RÁCSTARTÓ ELEM BŐL



1. SOR

HA KÉSZ A TELJES KÖR, AKKOR A KÉPEN LÁTHATÓ MÓDON VEGYÜK KI MINDEN NEGYEDIK NORMÁL ÉPÍTŐELEM ET


1. SOR



EZEKEN A LYUKAKON KERESZTÜL FOG LEVEGŐT KAPNI A TŰZ


ÖSSZEÁLLÍTÁS

RAKJUK FEL A MÁSODIK ÉS HARMADIK SOROKAT TÉGLAKÖTÉSSEN CSAK NORMÁL ÉPÍTŐELEMELK FELHASZNÁLÁSÁVAL




2. SOR

3. SOR




A NEGYEDIK SOR MEGEGYEZIK AZ ELSŐVEL, DE EBBŐL NEM KELL KIVENNI EGYETLEN KÖVET SEM

4. SOR



ÖSSZEÁLLÍTÁS

AZ ÖTÖDIK SORBA KERÜLNEK A FEDŐELEMEK



EZZEL KÉSZ IS VAGYUNK A KERTI SÜTŐ ÖSSZEÁLLÍTÁSÁVAL

A BENTI PEREMRE, ALULRA ÉS FELÜLRE IS TEHETÜNK RÁCSOT,
A TŰZ KÖNNYEBB LÉLEGEZTETÉSÉHEZ VAGY A GRILLEZÉSHEZ

JÓ SÜTÖGETÉST KÍVÁNUNK!